

2021 서울아트마켓
PERFORMING ARTS MARKET IN SEOUL 2021

팸스온 가이드 매뉴얼

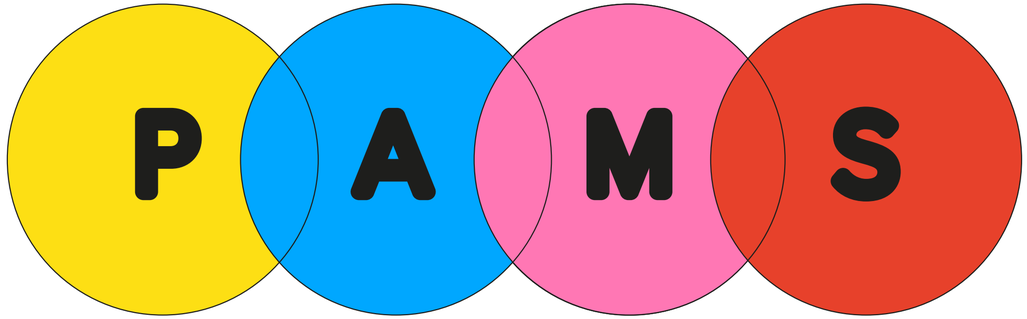

팸스온 가이드 매뉴얼

1. **PAMS** 등록
2. 프로필 설정
3. 팸스온 세부설명
4. 문의사항

PAMS 등록

홈페이지에서 PAMS 등록을 진행해주세요.
(https://www.pams.or.kr/pams/new_regi.asp)

등록하기 전에 팸스온을 먼저 둘러보고 싶으시다면 해당 페이지 (https://www.pams.or.kr/pams/new_onlineplatform.asp)를 통해 팸스온으로 이동하실 수 있습니다. 미등록시 네트워킹 기능이 제한됩니다.

1. 홈페이지에서 등록을 진행해주세요.
2. 팸스온을 미리 둘러보고 싶으시다면 팸스온 바로가기를 눌러주세요.

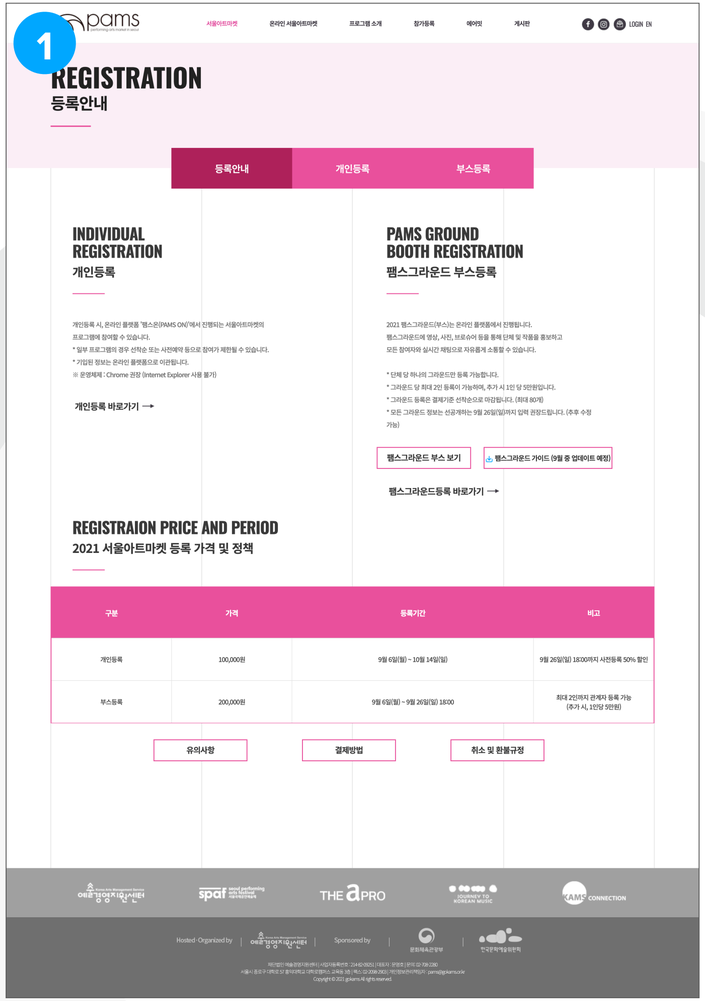

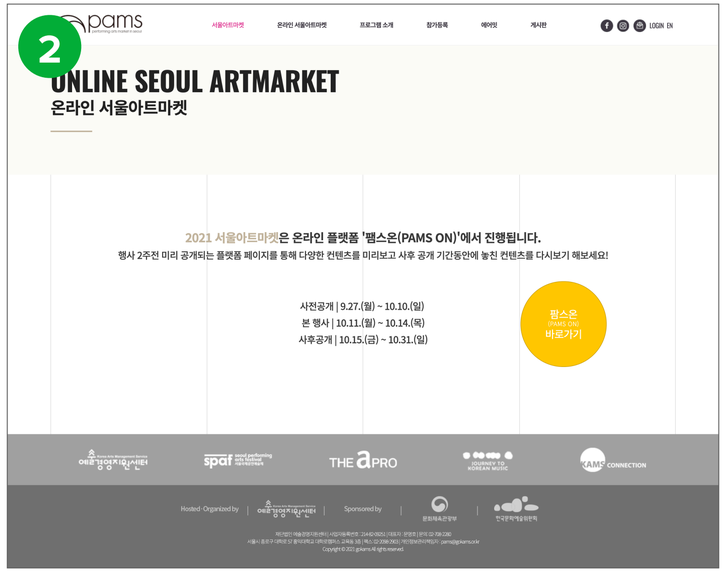

PAMS 등록

홈페이지를 통해 등록을 완료하셨다면,
PAMS ON(https://app.swapcard.com/event/2021-pams-on)으로 접속하여 이메일 연동을 진행합니다.

만일 메일 연동이 안될 경우, swapcard.com으로 접속하셔서 우측 상단 'participant'를 클릭하여 이메일로 등록을 진행해주세요.

1. 홈페이지에서 가입했던 이메일 주소를 기입하세요.
2. 기입 후 메일에 온 매직 링크를 통해 다시 PAMS ON으로 접속해주세요.
3. 마지막으로 비밀번호를 등록해주세요.

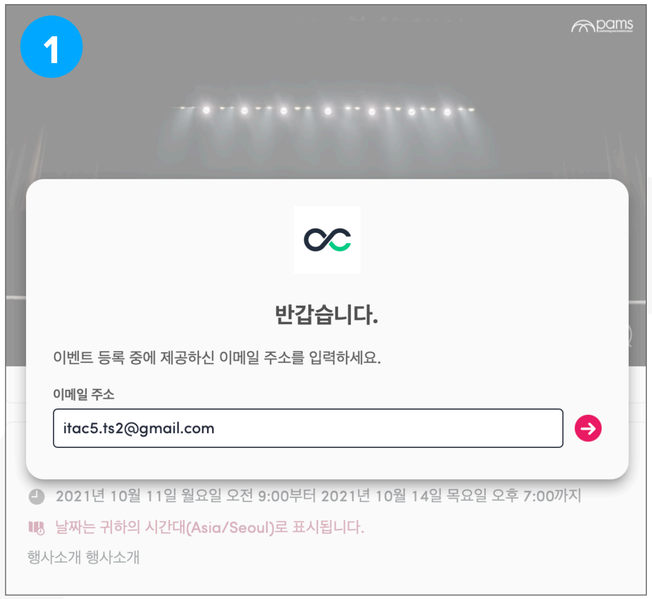

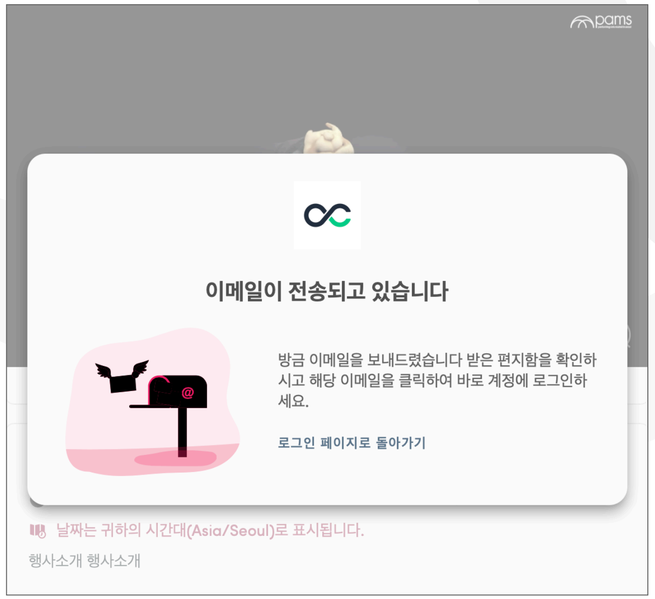

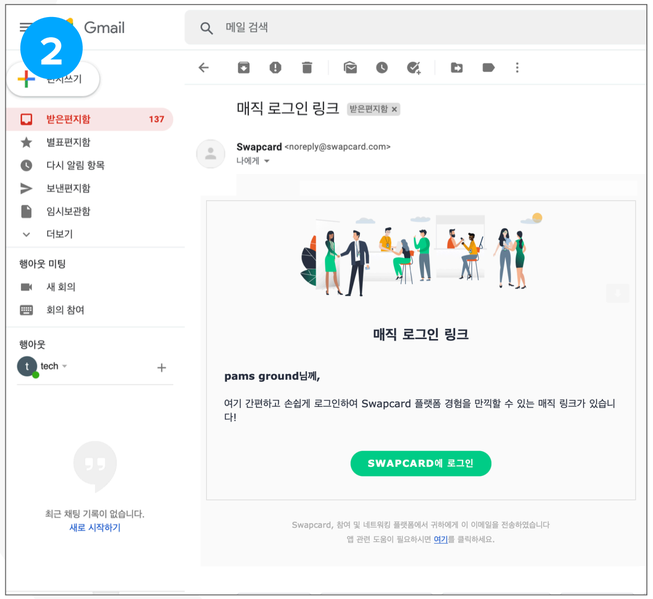

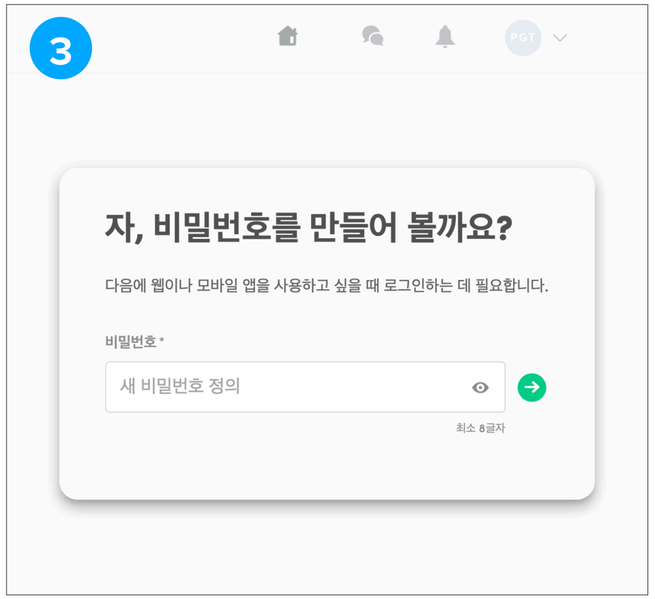

P A M S

프로필 설정

프로필 설정은 아래와 같이 두가지 방법으로 수정할 수 있습니다.

1. 우측 상단의 본인의 이름을 클릭하고 ‘내 프로필’을 클릭하세요.
2. 본인의 프로필 우측 상단의 ‘EDIT’을 클릭하세요. 클릭시 세부 프로필 페이지로 이동합니다.

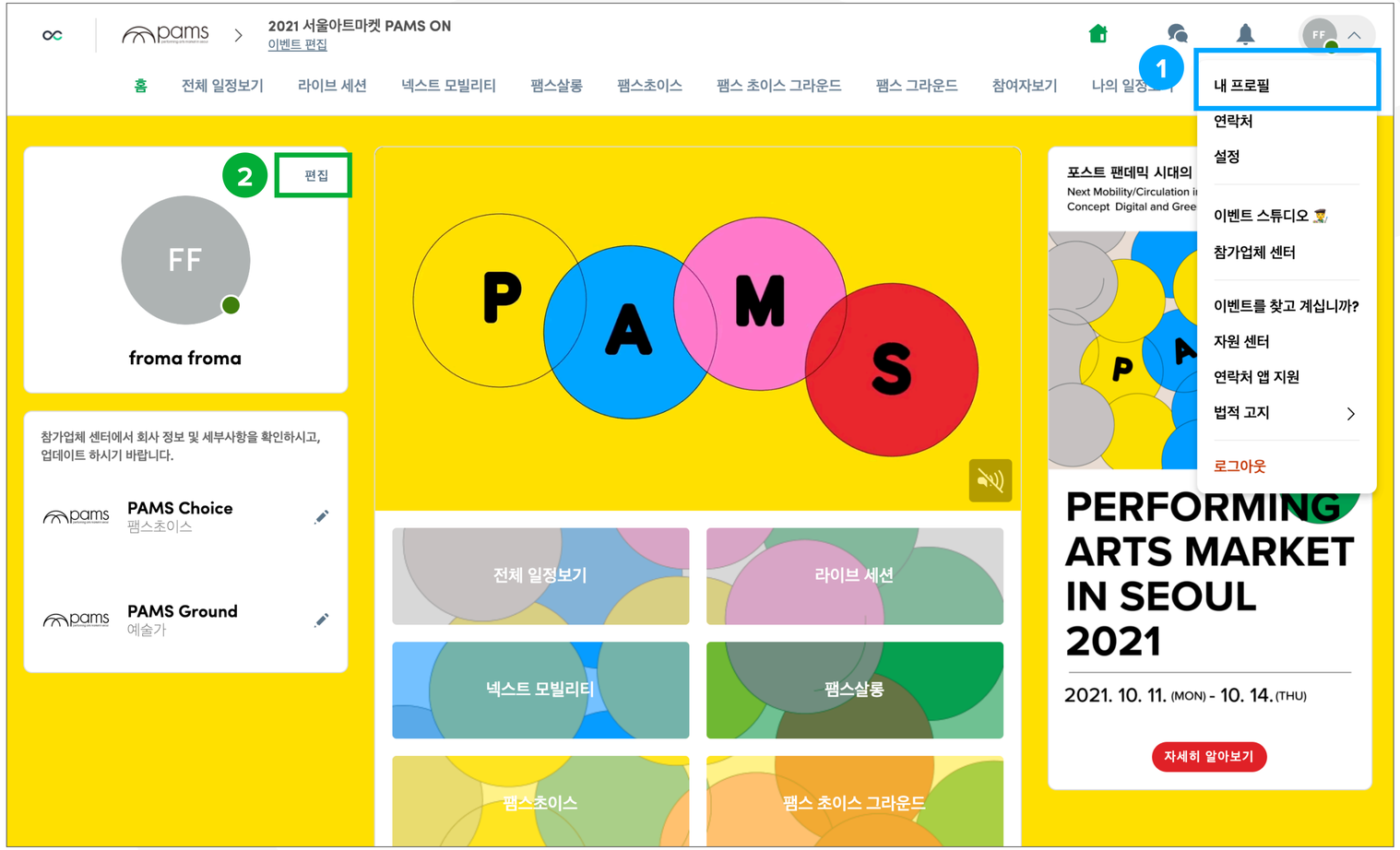

프로필 설정

프로필 설정을 통해 추가 정보를 기입해주세요.

프로필 정보 기입 사항

- 내 소개
- 관심사
- SNS
- 연락처 세부정보
- 회사(단체 정보)

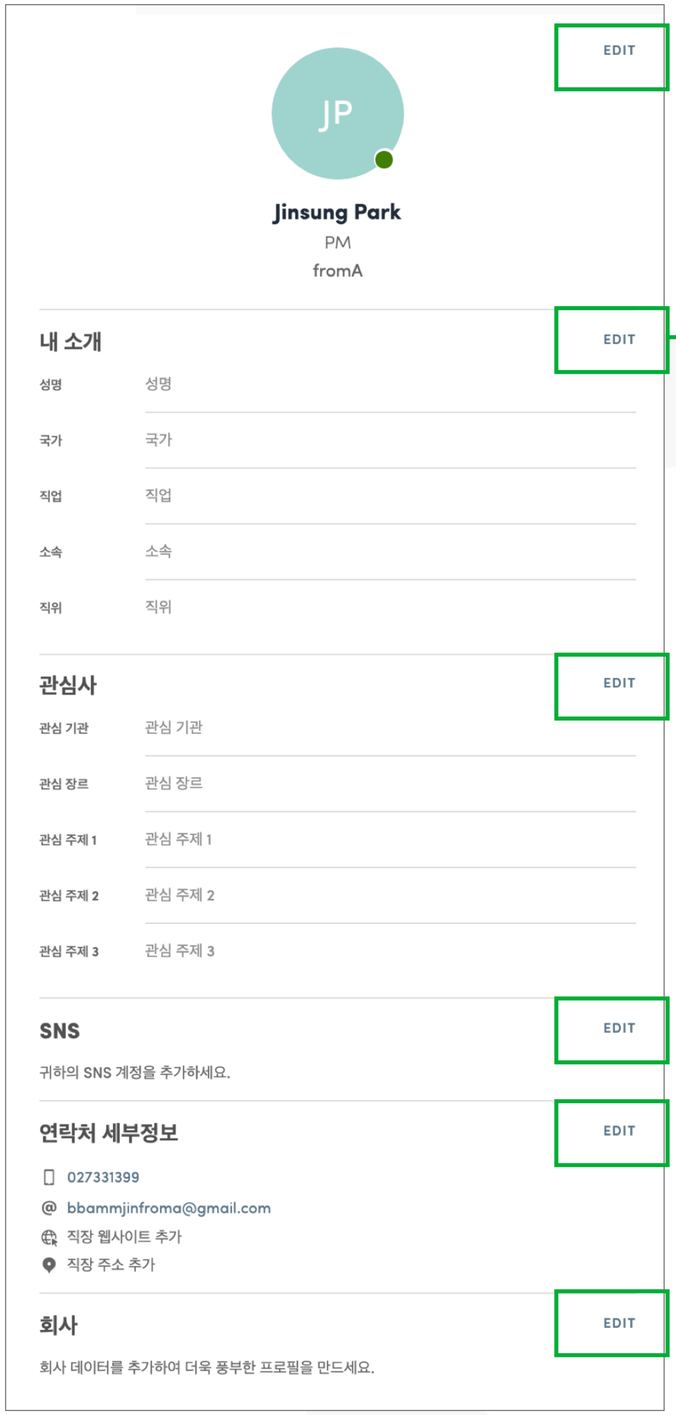

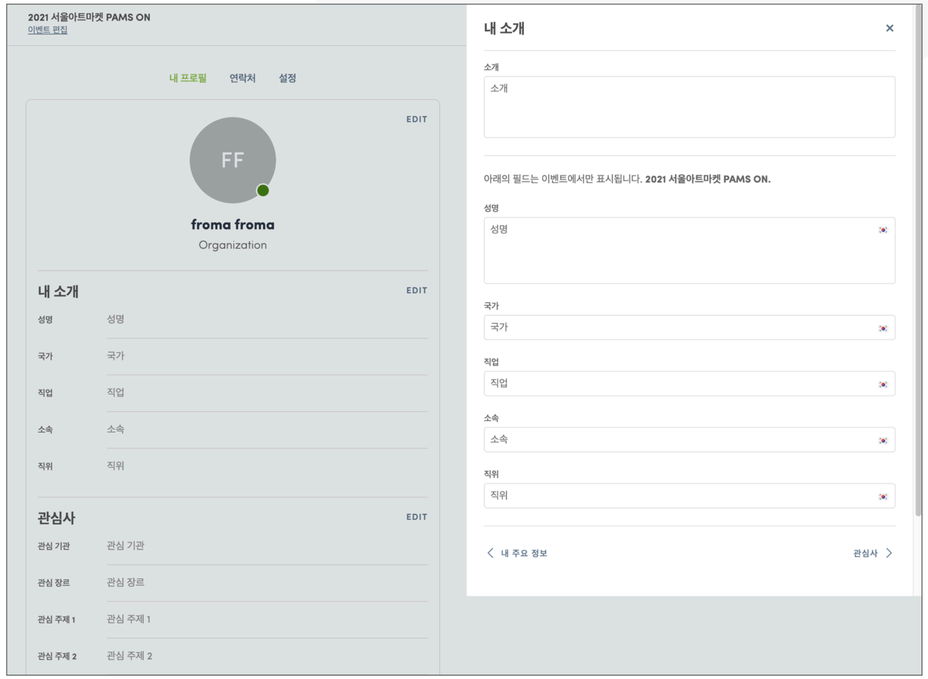

메인 페이지(홈)

팸스온의 메인 페이지에서 원하는 페이지를 클릭해 이동하실 수 있습니다.

1. 상단 네비게이션바와 중앙의 메뉴를 통해 원하는 페이지로 이동할 수 있습니다.
2. 우측 배너를 클릭하면 팸스 홈페이지로 이동합니다.

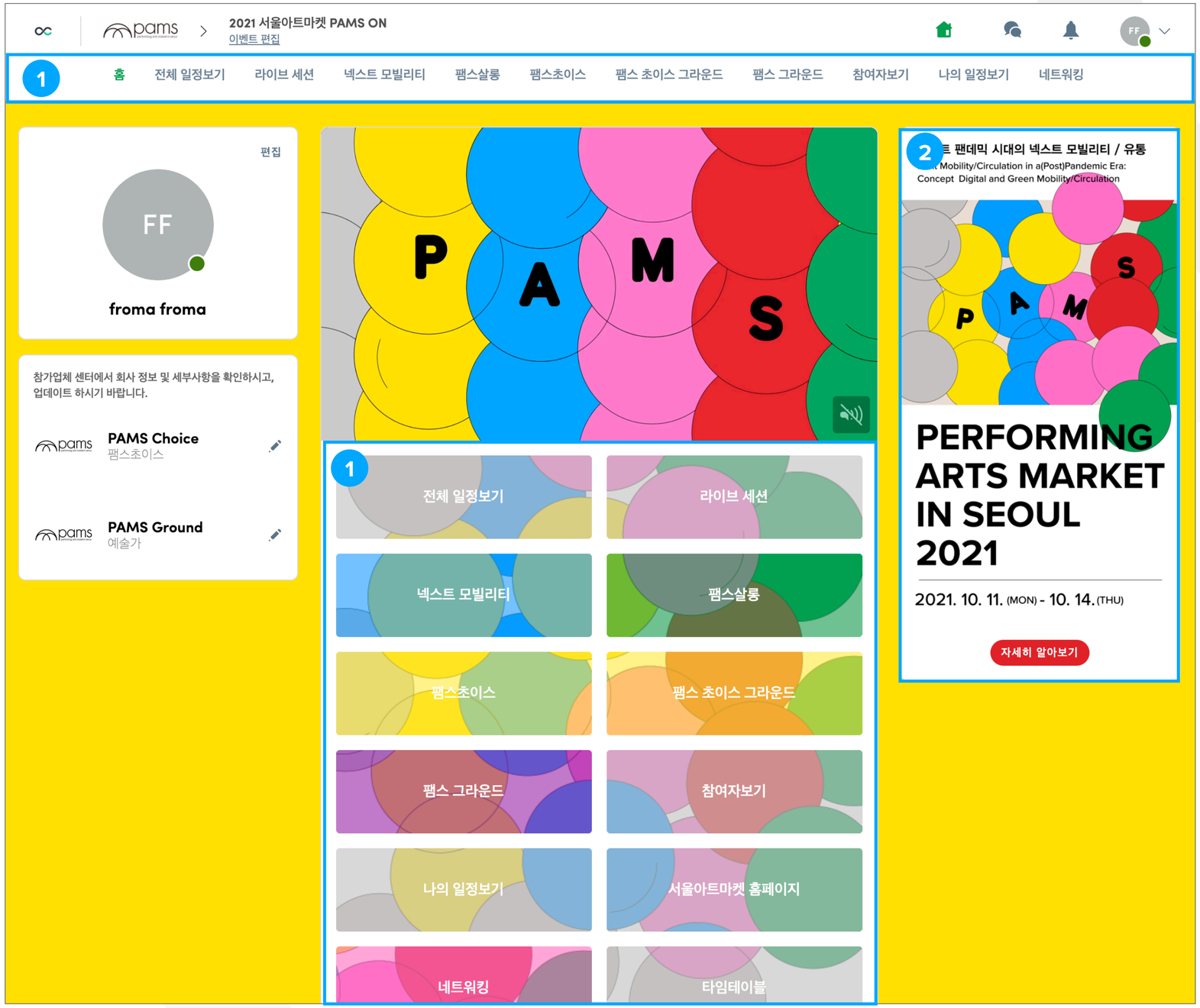

P A M S

전체 일정보기

팸스의 모든 일정을 볼 수 있는 페이지입니다. 관심있는 세션들을 선택하여 나만의 시간표를 만들어보세요.

1. 날짜를 선택해 그 날 진행되는 세션을 확인할 수 있습니다.
2. 상세 검색과 필터 기능을 통해 원하는 세션을 쉽게 찾을 수 있습니다.
3. 클릭시 해당 세션 페이지로 이동합니다.
4. 해당 세션이 맘에 드시나요?
   해당 아이콘을 클릭하여 나만의 시간표를 만들어보세요.
5. 넥스트모빌리티, 팸스살롱, 팸스초이스 페이지도 이와 동일한 구조로 되어 있습니다.

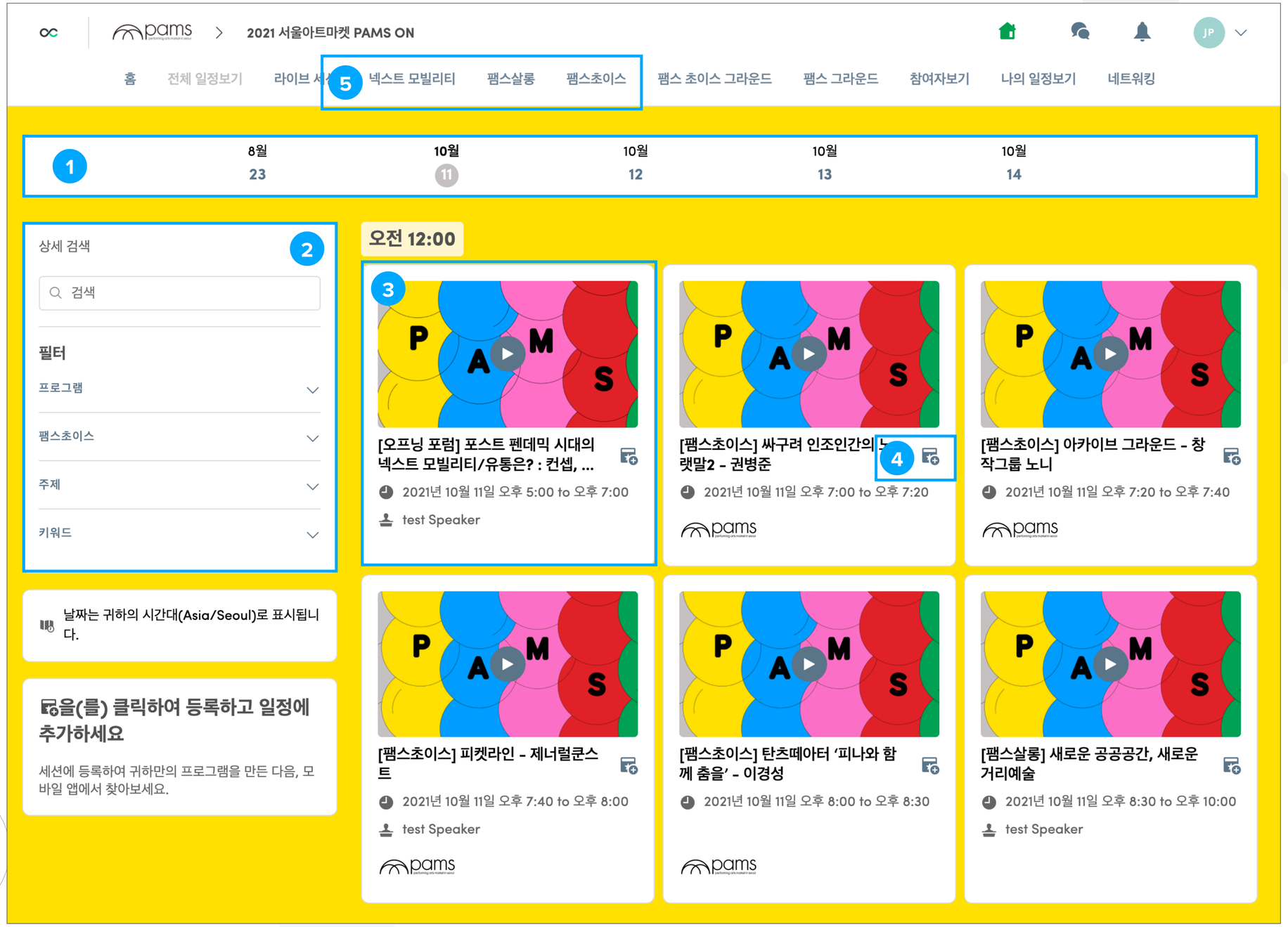

라이브 세션

라이브 세션 페이지는 현재 진행중인 세션을 볼 수 있는 페이지입니다.

1. 현재 진행중인 세션이 자동으로 스트리밍됩니다.
2. 세션 제목과 스트리밍 시간을 알 수 있습니다. 하단에 위치한 붉은 버튼을 통해 해당 세션을 나만의 시간표에 추가할 수 있습니다.
3. 다음 세션에 대한 정보를 볼 수 있습니다.
4. 해당 세션에 대한 소개입니다.
5. 클릭시 해당 강연자에 대한 페이지로 이동합니다.
6. 연관 세션 목록입니다.
7. 라이브 토론을 통해 자유롭게 이야기하세요.

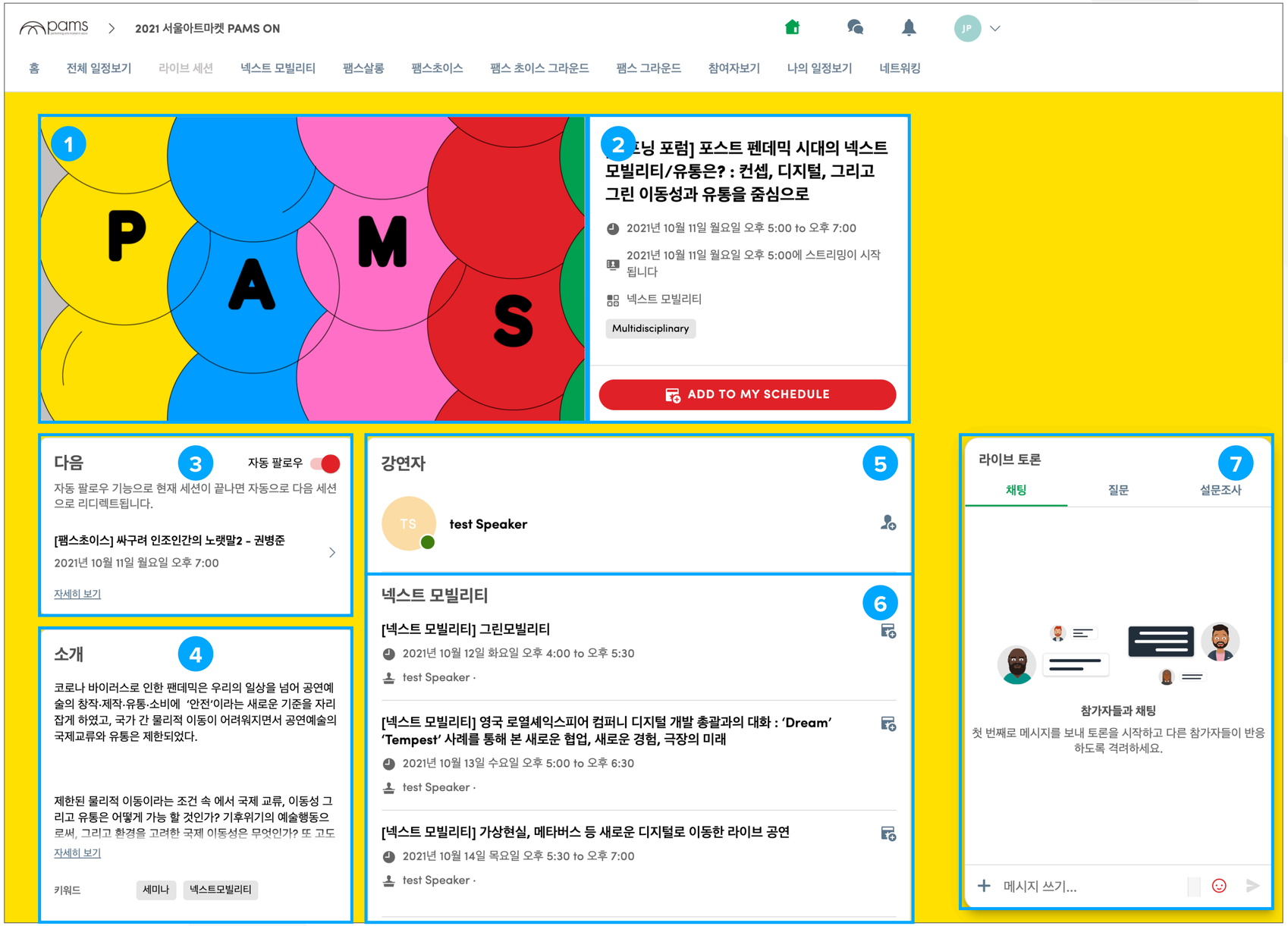

P A M S

팸스 초이스 그라운드, 팸스 그라운드

온라인 부스전시 공간인 팸스 그라운드에서
공연예술 단체의 정보를 볼 수 있습니다.

1. 단체를 클릭하면 해당 단체 페이지로 넘어갑니다.
2. 단체에 대한 정보와 소속된 아티스트들의 정보를 볼 수 있습니다.
3. 단체가 등록한 외부 링크로 이동합니다.
4. 오픈채팅을 통해 단체와 소통할 수 있습니다.

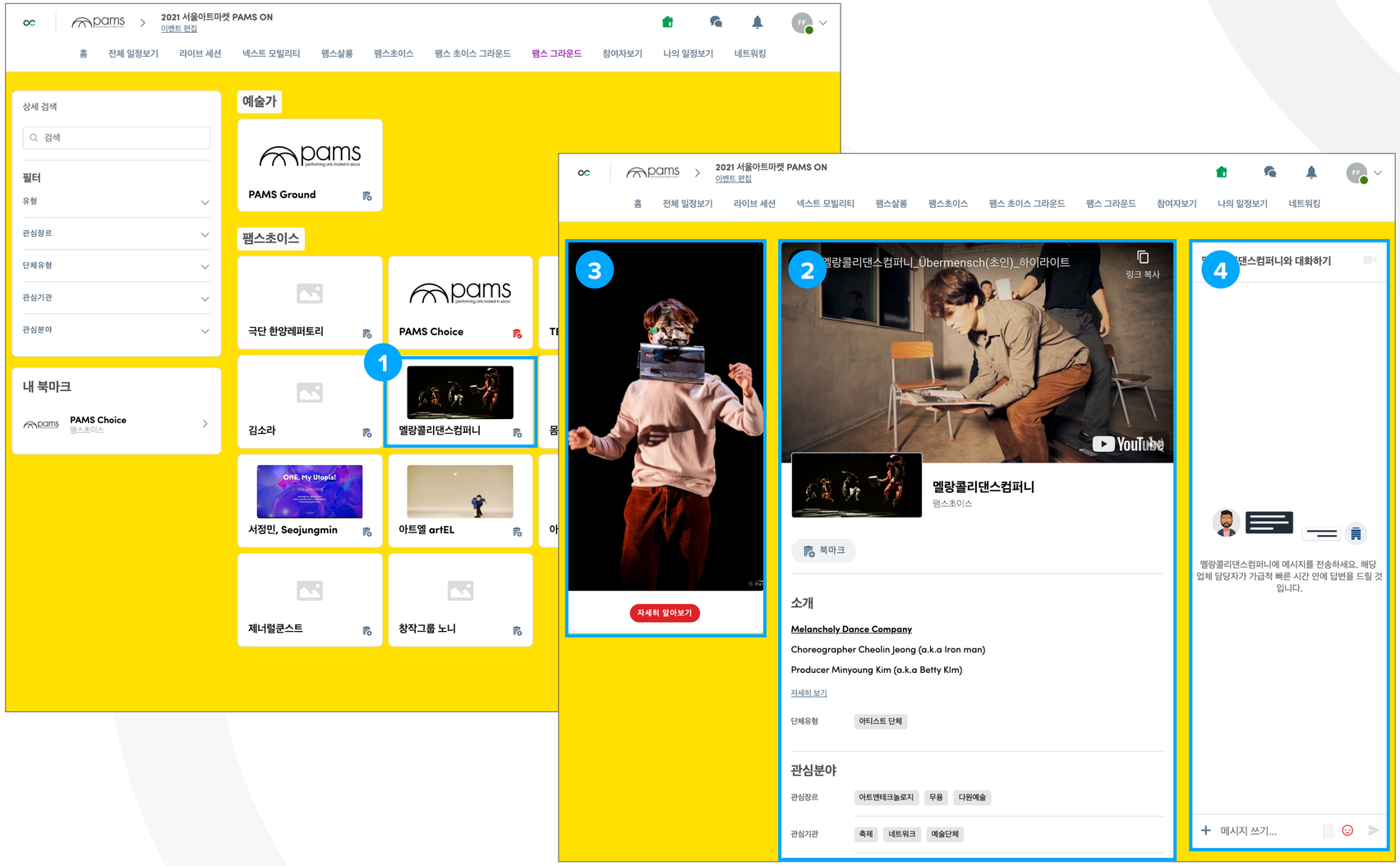

PAMS

참여자보기

팸스온에 등록한 모든 참여자를 볼 수 있는 페이지입니다.
관심사가 비슷한 사람을 매칭시켜주는 AI매치와
검색 기능을 통해 자유롭게 네트워킹하실 수 있습니다.

1. AI매치는 등록한 세션 등 관심분야가 비슷한 사람을 매칭해줍니다.
2. 별도로 찾는 사람이 있으신가요? 검색을 통해 직접 찾아보실 수 있습니다.
3. 참여자에 대한 세부 정보를 볼 수 있습니다.
4. 연결 요청 전송을 눌러 채팅을 보내실 수 있습니다.

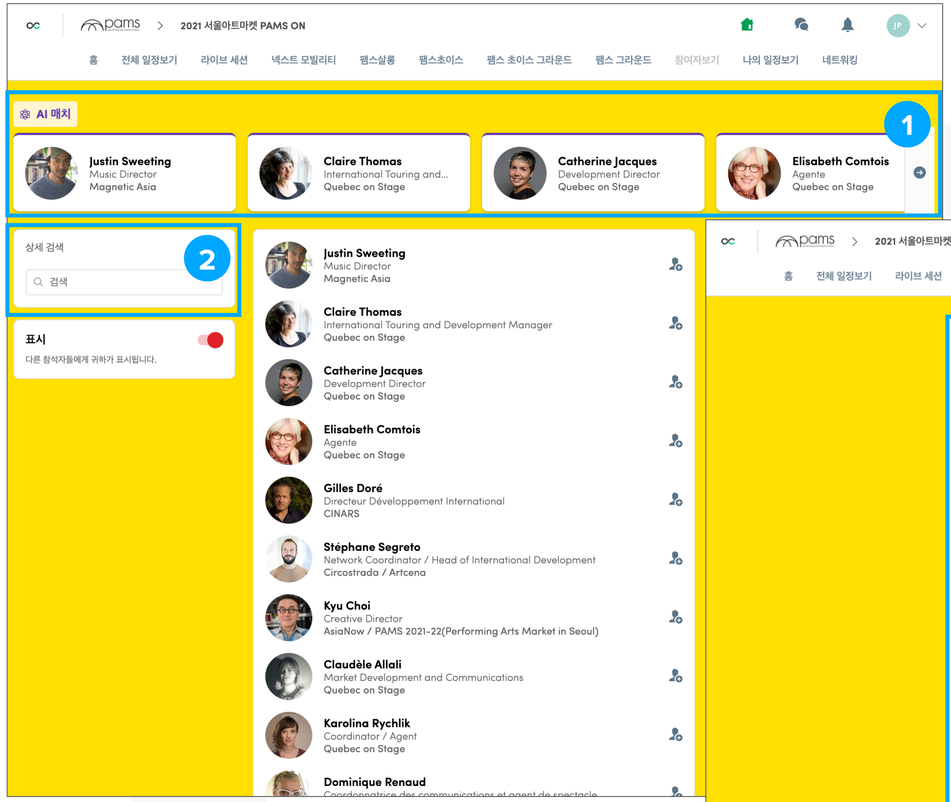

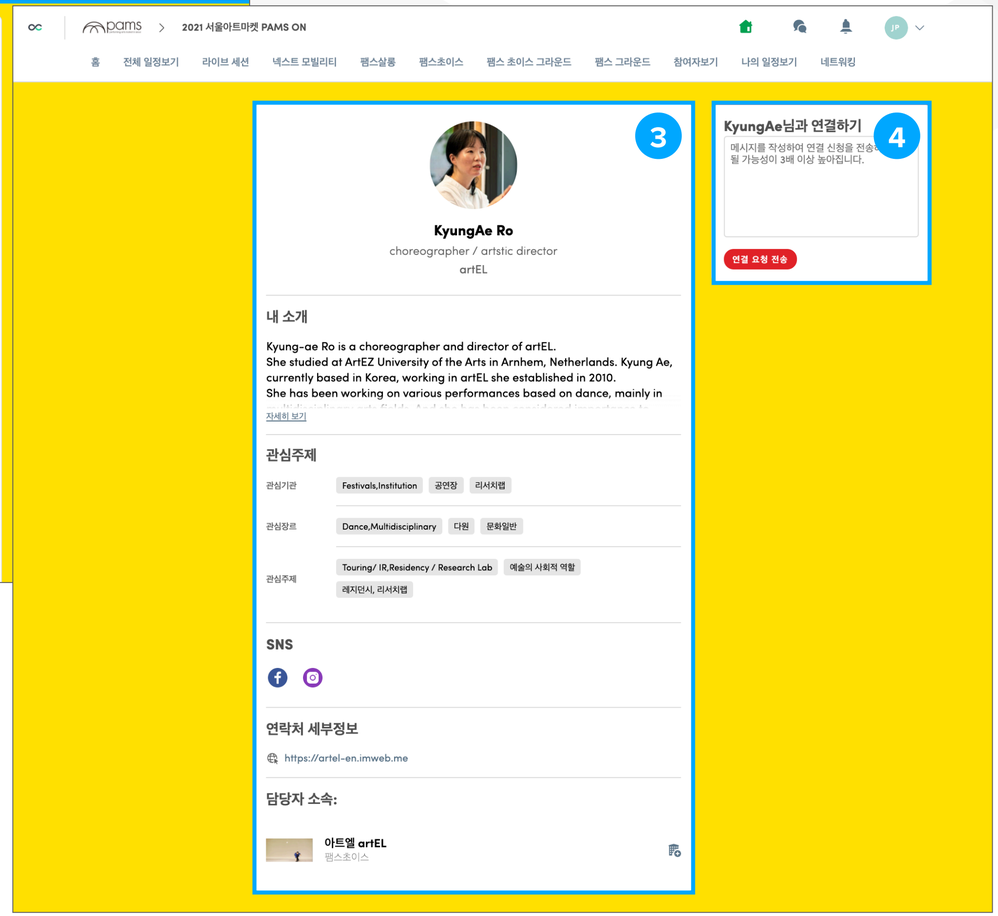

나의 일정보기

나만의 시간표와 개별 채팅, 관심 단체 목록을 확인할 수 있는 개인화된 페이지입니다.

1. 개인 시간표, 채팅 기록, 관심 단체 목록을 확인할 수 있습니다.
2. 선택한 세션들로 구성된 시간표입니다. 클릭시 해당 세션으로 이동합니다.
3. 나의 시간표를 캘린더(pc 및 모바일)에 자동 등록을 도와주는 캘린더 파일과 PDF파일로 저장할 수 있습니다.

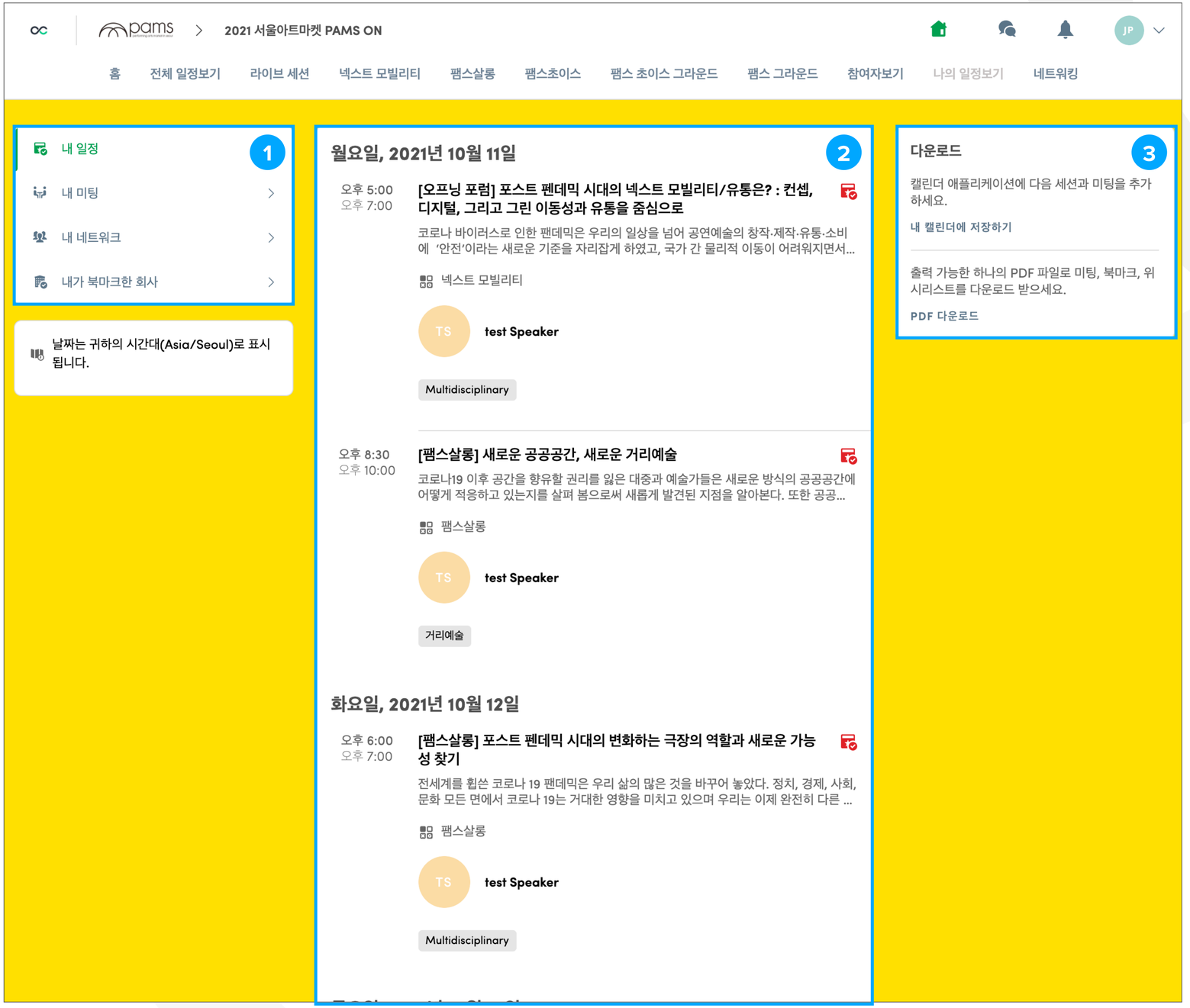

P A M S

네트워킹 - 스피드데이팅

온라인 네트워킹 페이지입니다. 스페이셜챗에서 진행되는 팸스게더링과 *스피드데이팅을 확인할 수 있습니다.

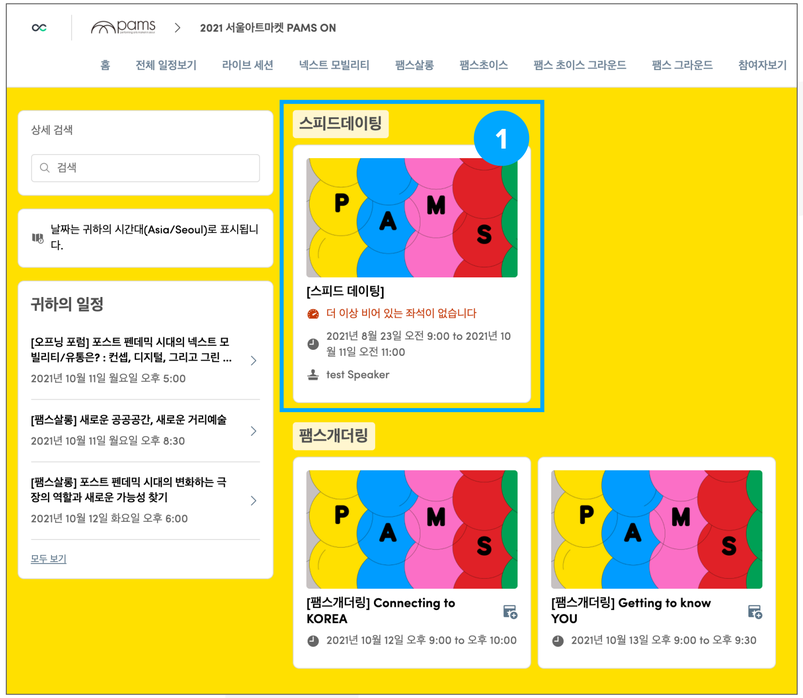

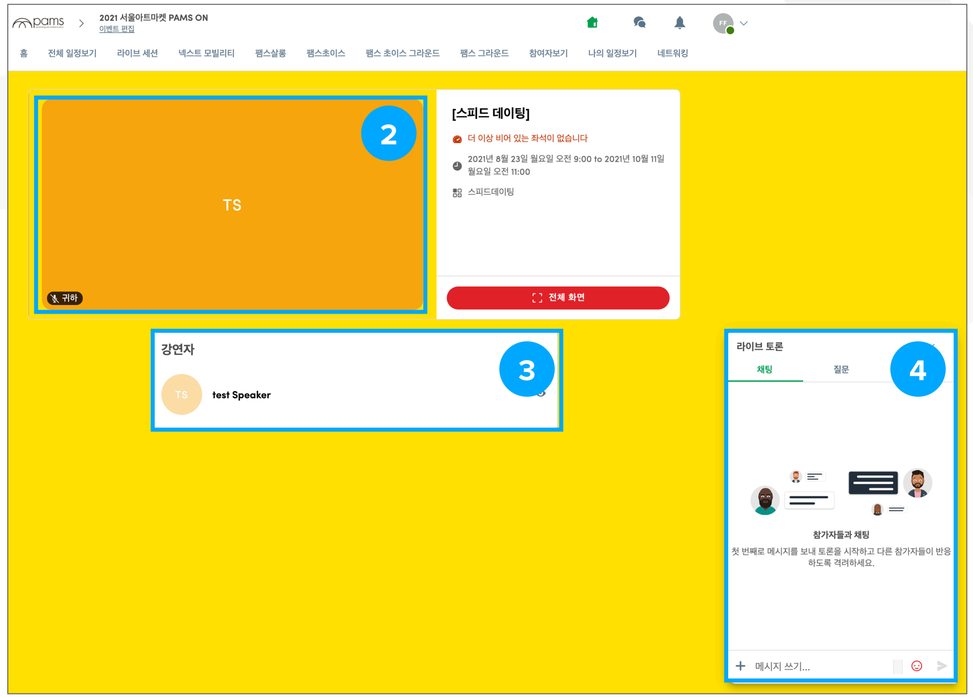

1. 스피드데이팅을 신청하셨으면 다음과 같이 세션이 추가됩니다.
2. 화상 카메라와 음성을 키고 접속해주세요.
3. 참가자 정보를 확인할 수 있습니다.
4. 링크를 전달하거나 문의사항이 있을 경우 실시간 채팅을 활용할 수 있습니다.

*스피드데이팅은 사전 신청을 통해 진행될 예정입니다.

P A M S

네트워킹 - 팸스게더링

온라인 네트워킹 페이지입니다. 스페이셜챗에서 진행되는 팸스게더링과 *스피드데이팅을 확인할 수 있습니다.

1. 해당 링크를 통해 팸스게더링페이지로 이동해주세요.(스페이셜챗 링크로 이동)
2. 라이브 토론창을 통해 문의사항을 남기거나 참여자 간에 자유롭게 이야기를 나눌 수 있습니다.

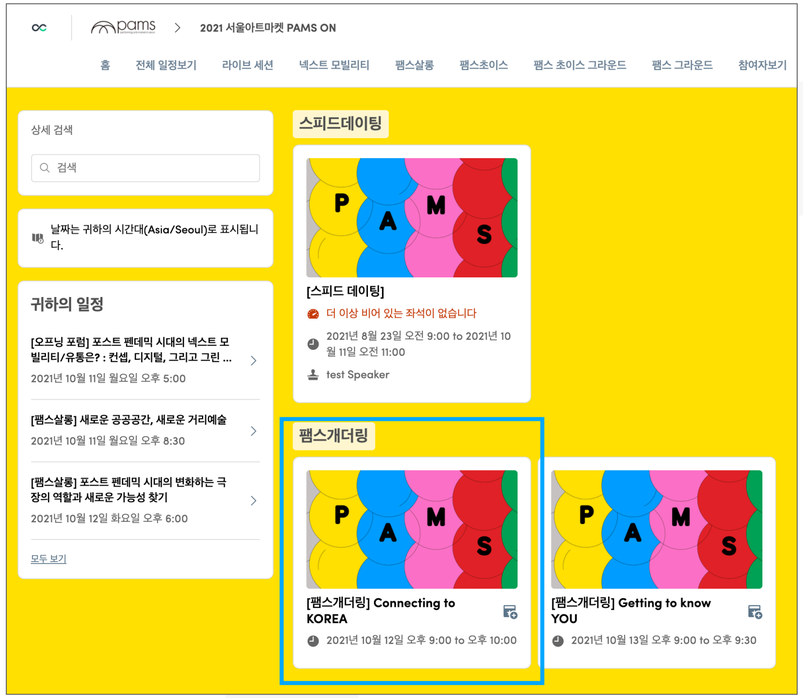

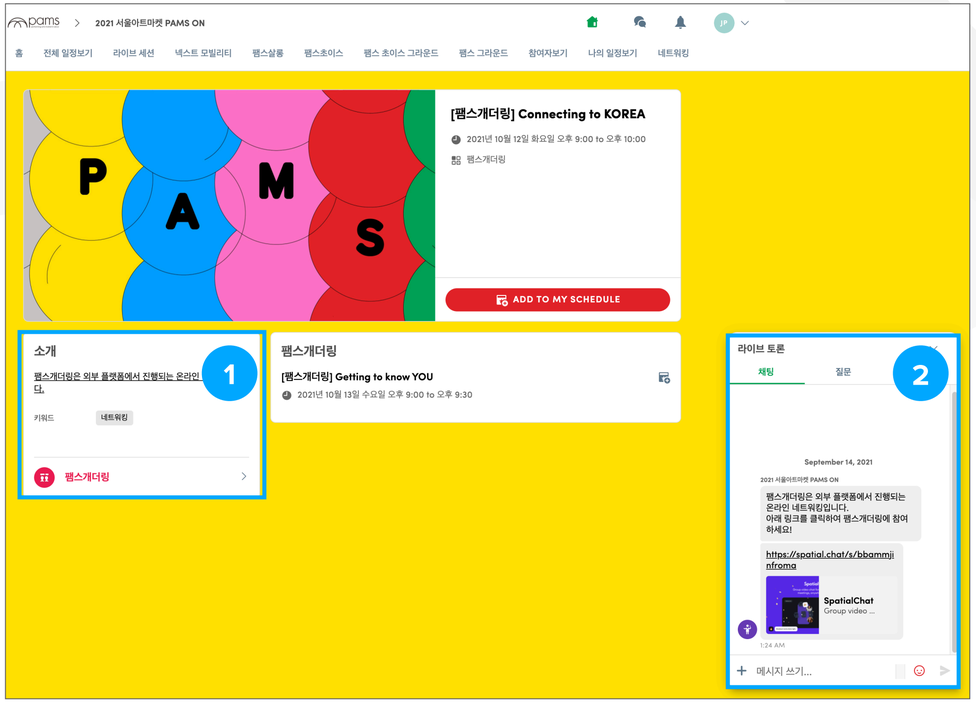

팸스게더링

처음 이동시 본인의 프로필을 작성후 마이크와 비디오를 켜고 입장해주세요. 팸스게더링은 자유롭게 돌아다니며 이야기를 나누는 네트워크 프로그램입니다.

1. 팸스게더링은 가까이 모여있을때 소리가 더 잘 들립니다. 참여자들이 모여있는 곳으로 들어가 대화에 참여하세요!
2. 설정창입니다. 팸스게더링을 나가거나 마이크 및 캠 설정을 변경할 수 있습니다.
3. 하단의 툴바를 통해 음소거와 화상캠을 끌 수 있습니다. 모두에게 말하고 싶은 이야기가 있으신가요? 그럴땐 확성기를 눌러 이야기해보세요.
4. 화면을 확대하거나 축소할 수 있습니다.
5. 참여자 목록을 보거나 채팅창을 볼 수 있습니다.
6. 전체 채팅과 개인 메시지를 선택해 채팅에 참여해보세요.

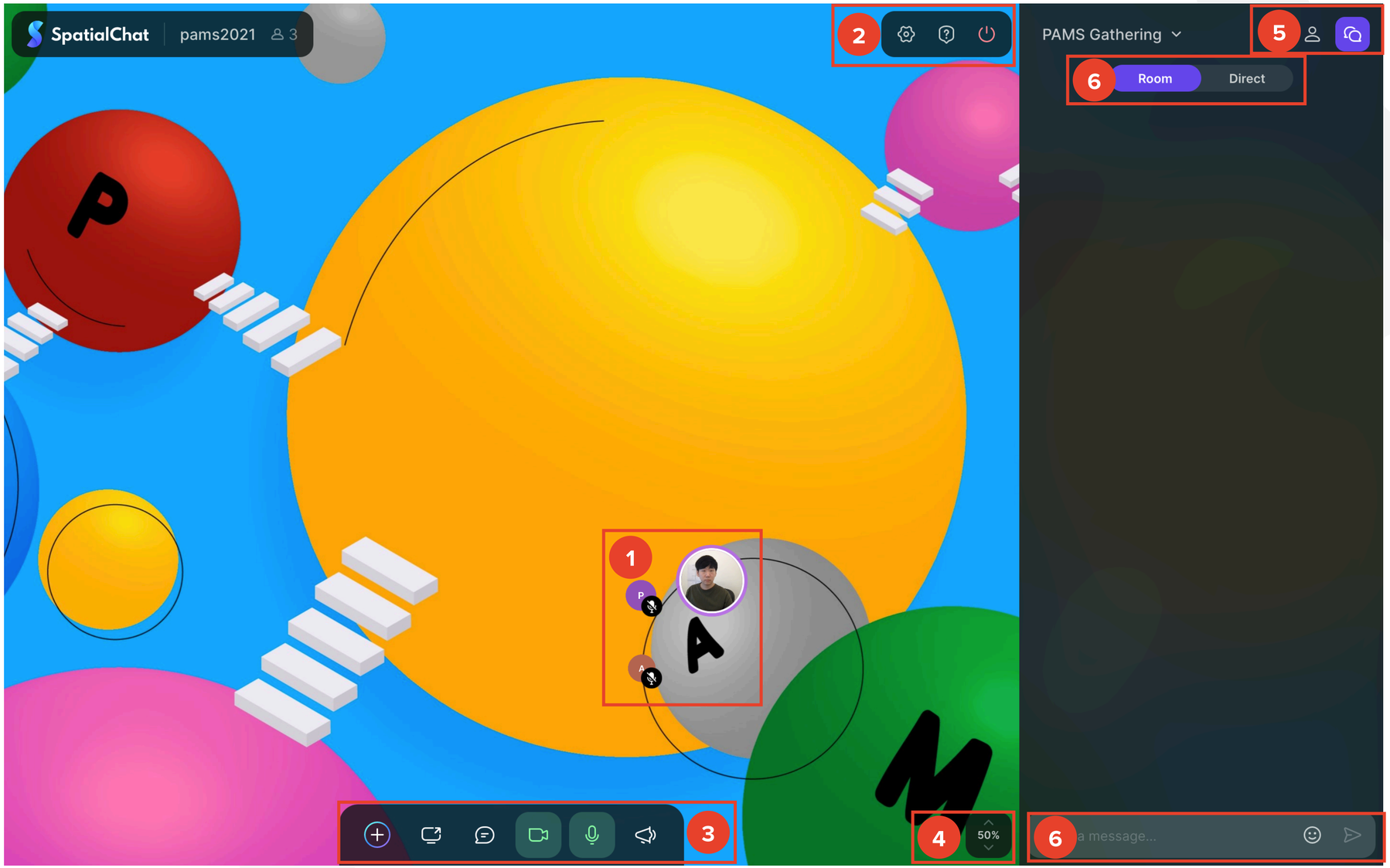

P A M S



문의 사항

진행하시면서 궁금하신 사항이나 도움이 필요하시면
아래의 메일 주소로 문의해주시기 바랍니다.

2021.pams@gmail.com